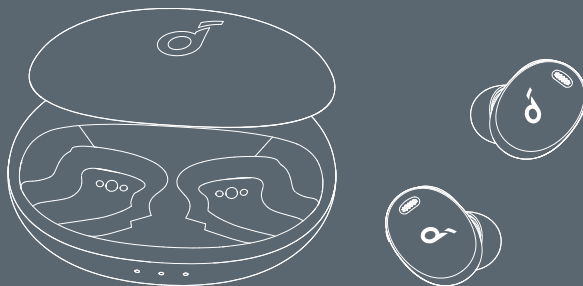


soundcore



Bluetooth-гарнітура
SoundCore Liberty 3 Pro

Інструкція користувача



ankerukraine



anker_ukraine

Встановлення додатку

- Завантажте додаток Soundcore, призначений для користувача, щоб налаштувати гучність, HearID і еквайзер, керувати відтворенням, активувати Siri, перемикаючи режими шумопоглинання ANC, оновлювати прошивку та отримувати інше.


Soundcore



Google Play і логотип Google Play є товарними знаками Google Inc.

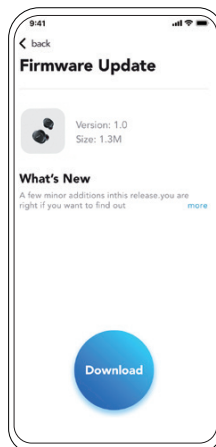


App Store і логотип Apple є товарними знаками Apple Inc.



Оновлення прошивки

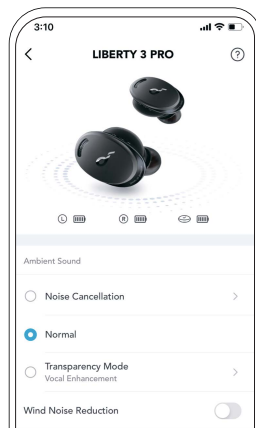
- Переконайтеся, що навушники розміщені в зарядному кейсі, а чохол залишається відкритим до завершення оновлення прошивки.





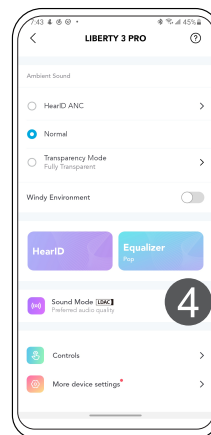
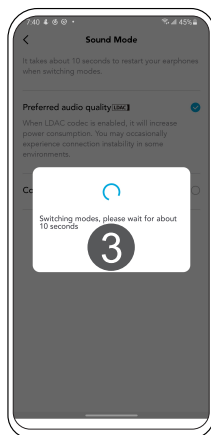
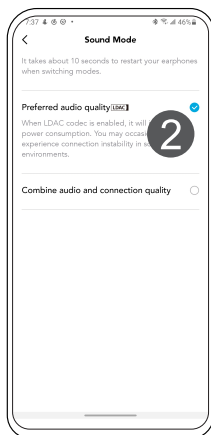
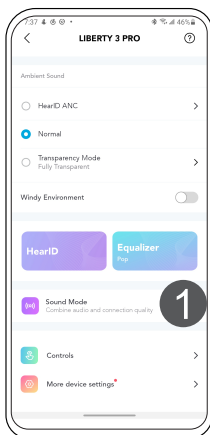
Функції налаштування звуку у додатку Soundcore

- Переключіть режими ANC*/ Прозорість*/ Звичайний у програмі Soundcore.
 - *ANC (активне шумозаглушення): зменшення небажаного фонового шуму.
 - *Прозорість: стежите за оточенням, слухаючи музику.



LDAC Застосування LDAC кодека (для покращеного звучання)

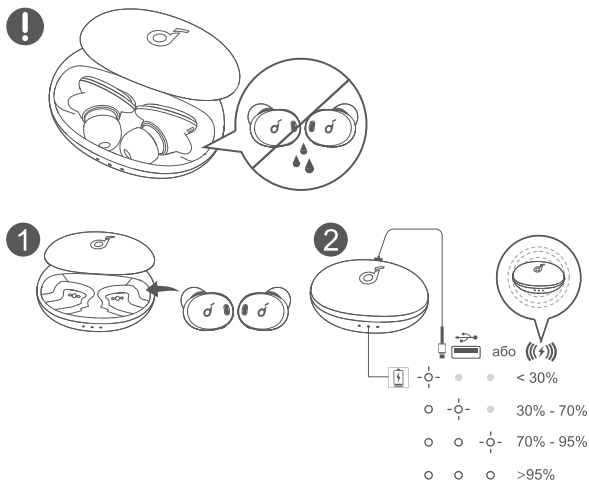
- Використовуйте пристрої з ОС Android 8.0 або новішої версії, щоб відчути якість звуку LDAC.
Ви можете увімкнути або вимкнути LDAC за допомогою програми Soundcore.





Зарядження

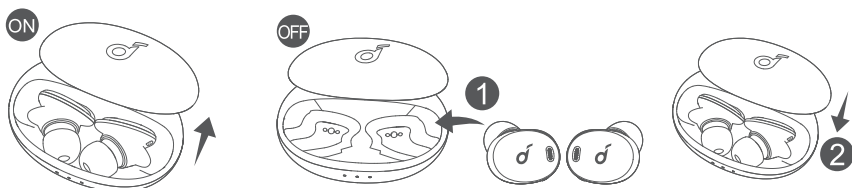
- Повністю висушіть навушники та порт USB-C перед зарядженням.
- Повністю зарядіть обидва навушники та зарядний футляр перед першим використанням.
- Для попередження ушкодження використовуйте кабель USB-C, що постачається в комплекті.



Увімкнення/вимкнення

Навушники автоматично вмикаються, якщо відкрити кришку зарядного футляра та вимикаються під час поміщення їх до футляра.

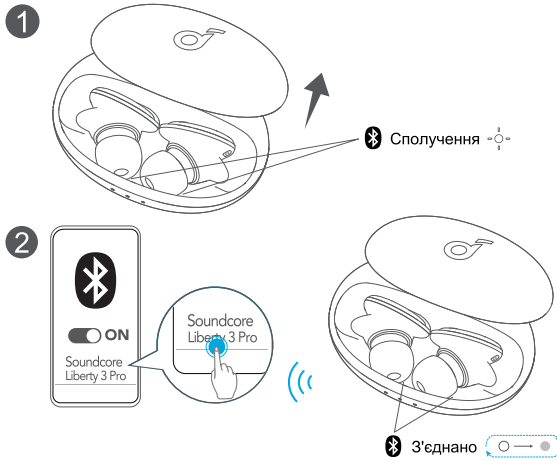
Щоб увімкнути живлення вручну, надіньте обидва навушники, потім натисніть та утримуйте сенсорну панель на обох навушниках протягом 3 секунд.





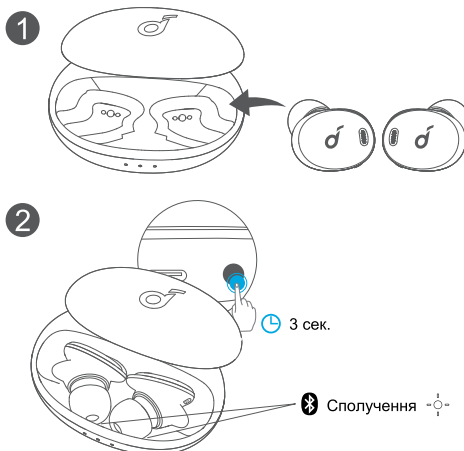
Bluetooth-сполучення з вашим пристроєм

Відкрийте футляр для зарядки, навушники автоматично перейдуть у режим сполучення Bluetooth. Виберіть “Soundcore Liberty 3 Pro” у списку Bluetooth вашого пристрою, щоб підключитися.



Bluetooth-сполучення з іншим пристроєм

Помістіть навушники у футляр для зарядки та тримайте його відкритим. Натисніть і утримуйте кнопку на корпусі протягом 3 секунд, доки світлодіодні індикатори не почнуть послідовно блимати білим кольором, щоб увійти в режим сполучення.



- Під час кожного увімкнення навушники Soundcore автоматично підключатимуться до останнього успішно підключеного пристрою в зоні дії Bluetooth.

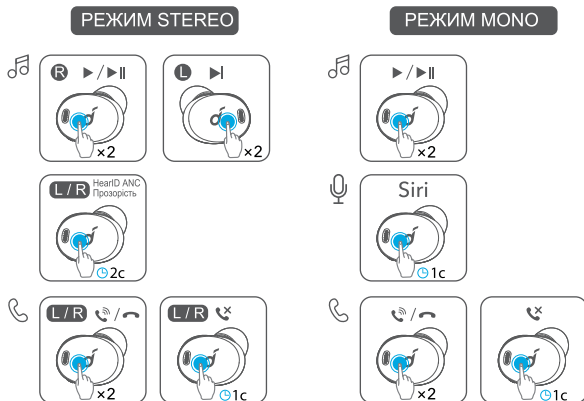


Керування

x2: натисніть двічі;

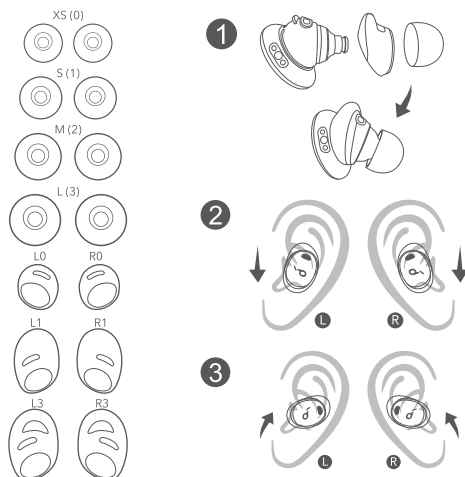
2с: натисніть і утримуйте протягом 1 секунди.

2с: натисніть і утримуйте протягом 2 секунд.



Носіння

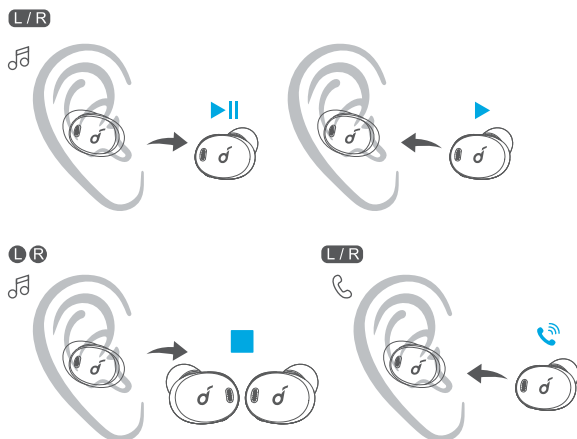
1. Оберіть насадки на навушники, що вам найкраще підходять.
2. Вставте навушники у вушний канал.
3. Поверніть їх, щоб віднайти найзручніше положення.





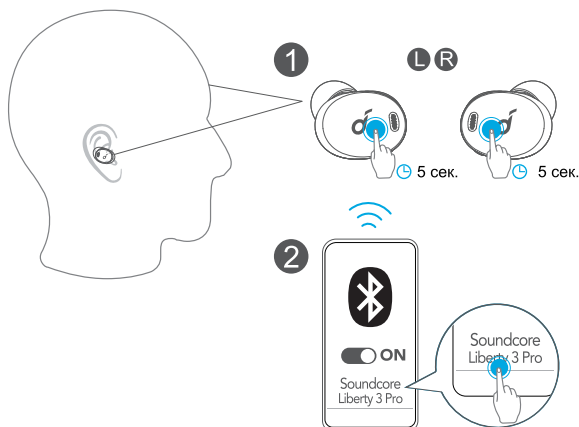
Керування за допомогою датчика присутності

Відтворення автоматично призупиняється, коли ви виймаєте будь-який навушник, і відновлюється, коли його знову надягаєте. Одягніть будь-який навушник, щоб автоматично відповідати на вхідний дзвінок.



Сполучення з двома пристроями одночасно

Навушники можуть підключатися до двох пристроїв Bluetooth одночасно. Щоб створити пару з іншим пристроєм, надіньте навушники, потім натисніть та утримуйте сенсорну панель одночасно на обох навушниках протягом 5 секунд.

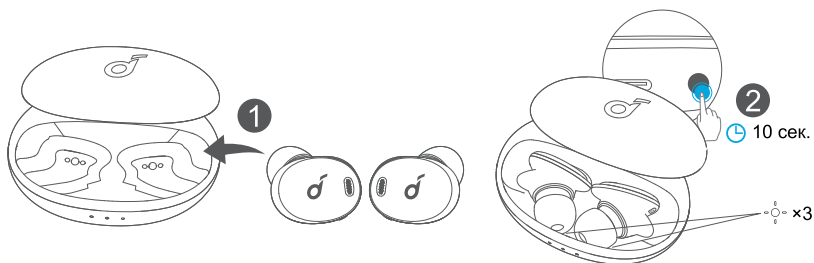




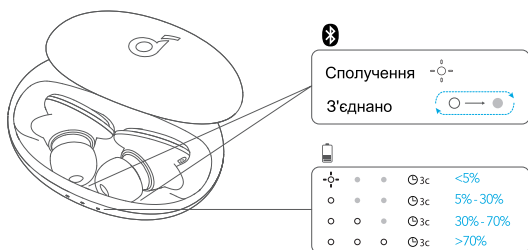
Скидання

Виконайте скидання налаштувань навушників, якщо вони не підключаються один до одного або до пристрою належним чином.

1. Помістіть навушники до зарядного футляра та тримайте його відкритим. Переконайтеся в тому, що навушники почали заряджатися.
2. Натисніть і утримуйте кнопку на футлярі протягом 10 секунд доки світлодіодні індикатори футляра не заблимають білим 3 рази.
3. Виконайте Bluetooth-сполучення з вашим пристроєм знову.



Стан світлодіодних індикаторів



- Постійно світиться білий
- ◐ Швидко блимає білим
- ◑ Повільно блимає білим
- Не світиться

Важлива інформація з техніки безпеки

- Уникайте падіння.
- Не розбирайте виріб.
- Не занурюйте його у воду.
- Не допускайте потрапляння крапель або бризок на виріб.
- Уникайте впливу екстремальних температур.
- Виріб не повинен піддаватися надмірному нагріванню на сонці, поблизу вогню або розпечених предметів.
- Використовуйте кабелі з комплекту поставки або сертифіковані кабелі.
- Використовуйте для очищення суху м'яку безворсову тканину. Не використовуйте для очищення олію або чистячі засоби, які призводять до корозії.
- Не використовуйте виріб на вулиці під час грози.
- Зберігайте подалі від дітей. Дрібні деталі з комплекту поставки можуть стати причиною удушення.

Безпека для слуху

- Щоб уникнути пошкодження слуху не використовуйте виріб на високій гучності протягом тривалого часу.
- Не встановлюйте таку гучність, через яку ви не зможете чути звуки довкола.
- Не використовуйте навушники, перебуваючи за кермом.
- Слід бути обережним або тимчасово припинити використання навушників у потенційно небезпечних ситуаціях.

Технічні характеристики

Технічні характеристики може бути змінено без попереднього повідомлення.

Вхідний струм	5 В --- 500 мА
Ємність акумулятора	68 мА х 2 (навушники); 500 мА (зарядний футляр)
Час заряджання	3.5 год
Час відтворення (залежить від рівня гучності та матеріалу, що відтворюється)	8 год (всього 32 год разом із зарядним футляром)
Час відтворення (режим шумопоглинання увімкнено)	6 год (всього 24 год разом із зарядним футляром)
Розмір динаміка	Динамічний 10.6 мм + арматурний випромінювач
Частотна характеристика	20 Гц – 40 кГц
Імпеданс	16 Ω
Версія Bluetooth	V 5.2
Частота Bluetooth	2,4 ГГц (2,402 ГГц — 2,480 ГГц)
Формат аудіокодека	SBC, AAC, LDAC
Радіус дії Bluetooth	10 м
Випромінювана потужність передавача Bluetooth	< 20дБм
Функція бездротової зарядки	WPT
Частота WPT	110кГц - 205кГц
Напруженість магнітного поля передавача на відстані 10 м	0.97дБмкА/М



Цей символ означає, що виріб не можна утилізувати як побутові відходи. Його необхідно доставити до відповідного пункту збору для утилізації. Дійте згідно з місцевим законодавством і не утилізуйте виріб і акумуляторні батареї разом із звичайними побутовими відходами. Утилізація застарілих виробів і акумуляторних батарей допомагає попередити негативні наслідки для довкілля та здоров'я людини.

* Додаткові юридичні права споживачів

Для споживачів, захищених законом або нормативними актами про права споживачів у країні придбання виробу або у країні їхнього перебування (якщо вони відрізняються), привілеї, надані Обмеженою гарантією Soundcore, діють додатково до всіх прав і засобів правового захисту, які надаються подібними законами та нормативними актами про захист прав споживачів, включаючи, крім іншого, ці додаткові права.

Для перегляду відповідей на актуальні питання та отримання додаткової інформації відвідайте веб-сайт:
<https://www.soundcore.com/>



Цей виріб відповідає вимогам із радіоінтерференції Європейського співтовариства.

Справжнім, Анкер Інновейшенс Лімітед заявляє, що тип радіообладнання - Bluetooth-гарнітура Anker SoundCore Liberty 3 Pro, відповідає Технічному регламенту радіообладнання. Повний текст декларації про відповідність доступний на веб-сайті за такою адресою: <https://certificates.yugcontract.ua>